








VÝPIS KLEMPÍŘSKÝCH VÝROBKŮ

Č.	KS	NÁHLED	ROZMĚRY		POPIS	POZNÁMKA
			ŠÍŘKA	DÉLKA		
K01	2		325	1 000	OPLECHOVÁNÍ PARAPETU - TITANZINKOVÝ PLECH TL.0,6MM	
K02	1			1 250		
K03	6			1 500		
K04	12			1 800		
K05	20			2 000		
K06	12			2 450		
K07	2			3 750		
K08	1			4 000		
K09			250		OKAPOVÝ ŽLAB - TITANZINKOVÝ - R.Š.250;280;330MM PODOKAPNÍ PŮKRUHOVÝ	
K10	1		280			
K11	1		330			
K12	1		80		OKAPOVÝ SVOD - TITANZINKOVÝ - Ø80;Ø100;Ø125	
K13	1		100			
K14	1		125			
K15	1		250		ŽLABOVÝ HÁK - TITANZINKOVÝ OPLÁŠTĚNÝ PRODLOUŽENÝ	
K16	1		280			
K17	1		330			
K18	1		80		OBJÍMKA SVODU - TITANZINKOVÁ TRN 300MM	
K19			100			
K21			125			
K22			250		ČELO ŽLABU - TITANZINKOVÉ - Ø150MM	
K23	17		280			
K24			330			
K25	1		250		KOTLÍK SVODU - TITANZINKOVÝ	
K26	1		280			
K27	6		330			